

UntisMobile Handy-App aktivieren – Eltern und Erziehungsberechtigte

Anmelden mit QR-Code-Scan


0. Anmelden über unsere Website:

- Der **Benutzername** ist Ihre bei uns hinterlegte E-Mail aus der Selbstregistrierung.
- Das **Passwort** haben Sie bei der Selbstregistrierung festgelegt.
- Anmeldung **nicht** über Office 365 Anmeldung. Dies ist bei den Eltern anders als bei den Schülerinnen und Schülern.



Max-Mannheimer-Str. 6 | 83043 Bad Aibling |
Tel. +49 (0)8061 49520-0 | Fax. +49 (0)8061 49520-100 | E-Mail: [sekretariat\(at\)wsalp.de](mailto:sekretariat(at)wsalp.de)

Link-Service

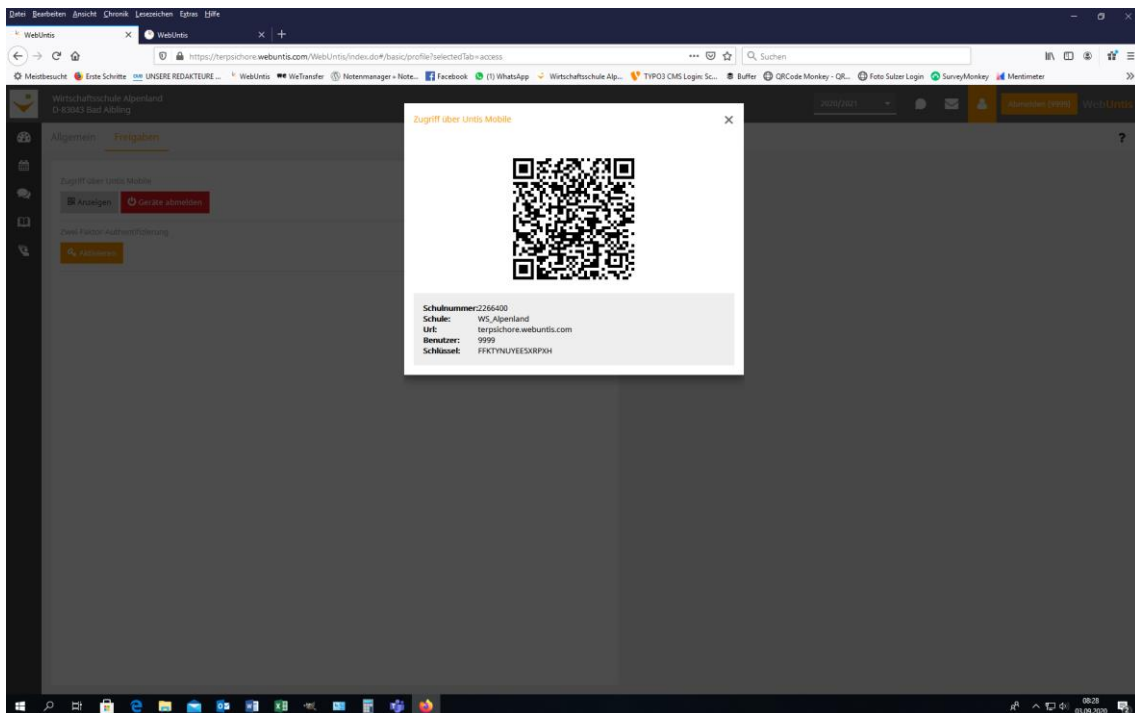
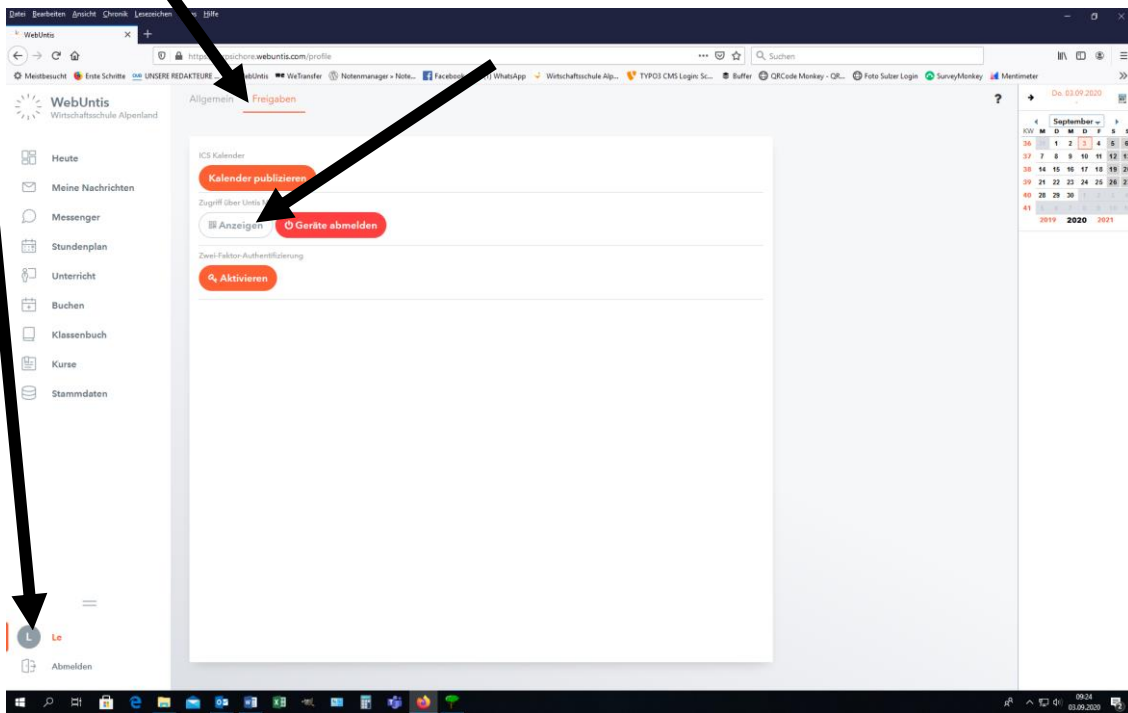


Aktuelles aus dem Schulleben

1. Auf ‚Profil‘ gehen.

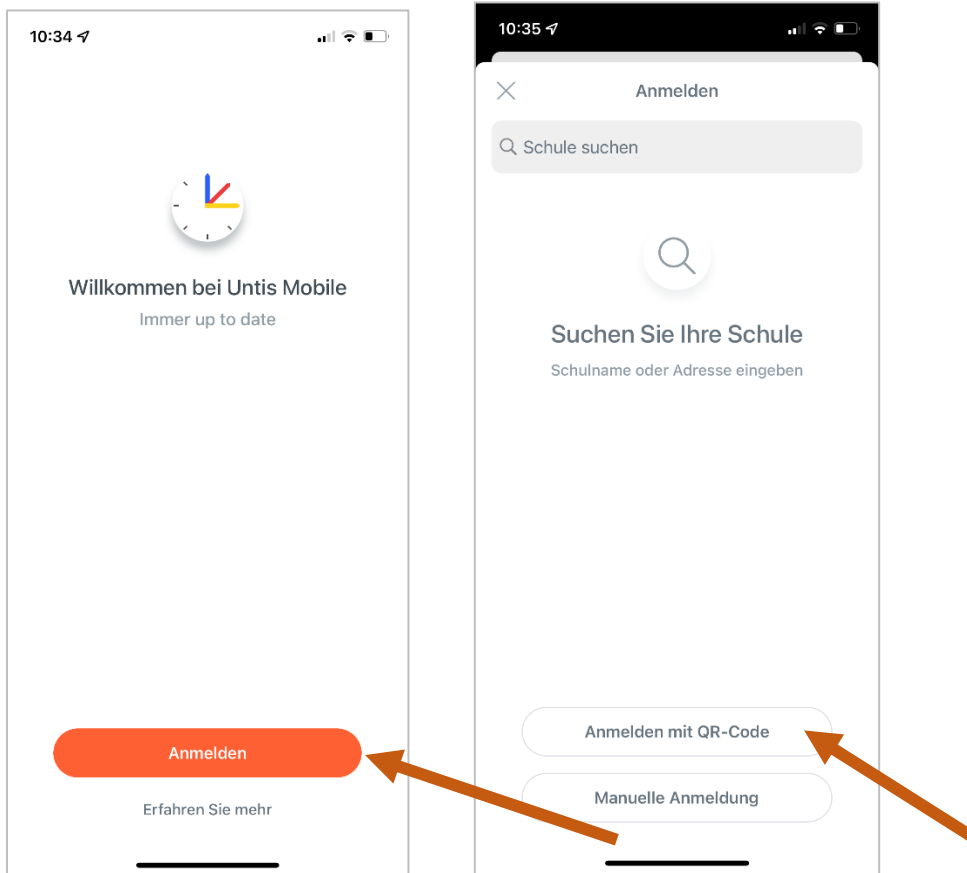
2. Auf den Reiter ‚Freigaben‘ gehen.

3. Auf ‚QR-Code‘ anzeigen gehen.



4. Falls ein „altes Profil besteht“, UntisMobile auf dem löschen und neu auf dem Handy installieren

5. Anmelden eines neuen Profils mit QR-Code-Scan.

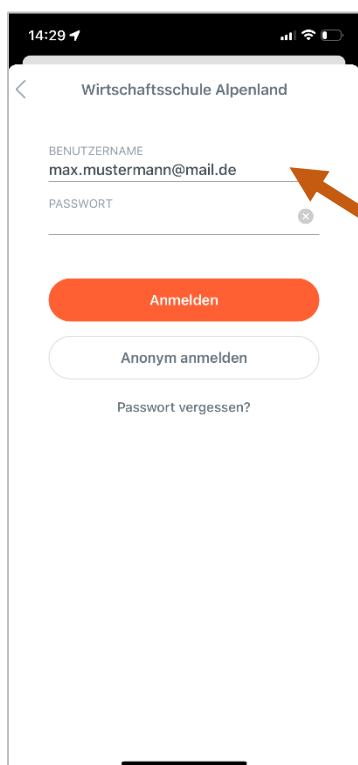
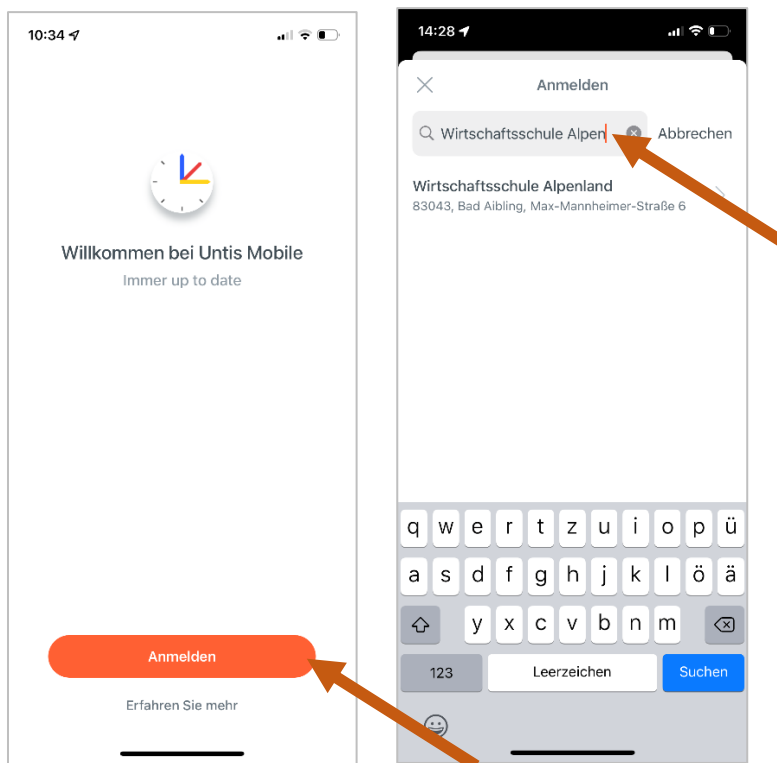


6. Einfach anmelden. Fertig.

Anmelden mit Manueller Eingabe in der App.

1. Klicken Sie auf Anmelden und suchen Sie dann unsere Schule. Wenn diese erscheint, dann klicken Sie auf unsere Schule und geben Ihre Daten ein.

- Der **Benutzername** ist Ihre bei uns hinterlegte E-Mail aus der Selbstregistrierung.
- Das **Passwort** haben Sie bei der Selbstregistrierung festgelegt.
- Anmeldung über den **LOGIN**-Button.



2. Fertig.