

# UntisMobile Handy-App aktivieren – Eltern und Erziehungsberechtigte

## Anmelden mit QR-Code-Scan

0. Anmelden über unsere Website:

- Der **Benutzername** ist Ihre bei uns hinterlegte E-Mail aus der Selbstregistrierung.
- Das **Passwort** haben Sie bei der Selbstregistrierung festgelegt.
- Anmeldung über den **orangenen LOGIN**-Button. Dies ist bei den Eltern anders als bei den Schülerinnen und Schülern.



Max-Mannheimer-Str. 6 | 83043 Bad Aibling |  
Tel. +49 (0)8061 49520-0 | Fax. +49 (0)8061 49520-100 | E-Mail: [sekretariat\(at\)wsalp.de](mailto:sekretariat(at)wsalp.de)

Link-Service



Aktuelles aus dem Schulleben

Login

Wirtschaftsschule Alpenland  
D-83043 Bad Aibling

Schule wechseln

Benutzer

Passwort

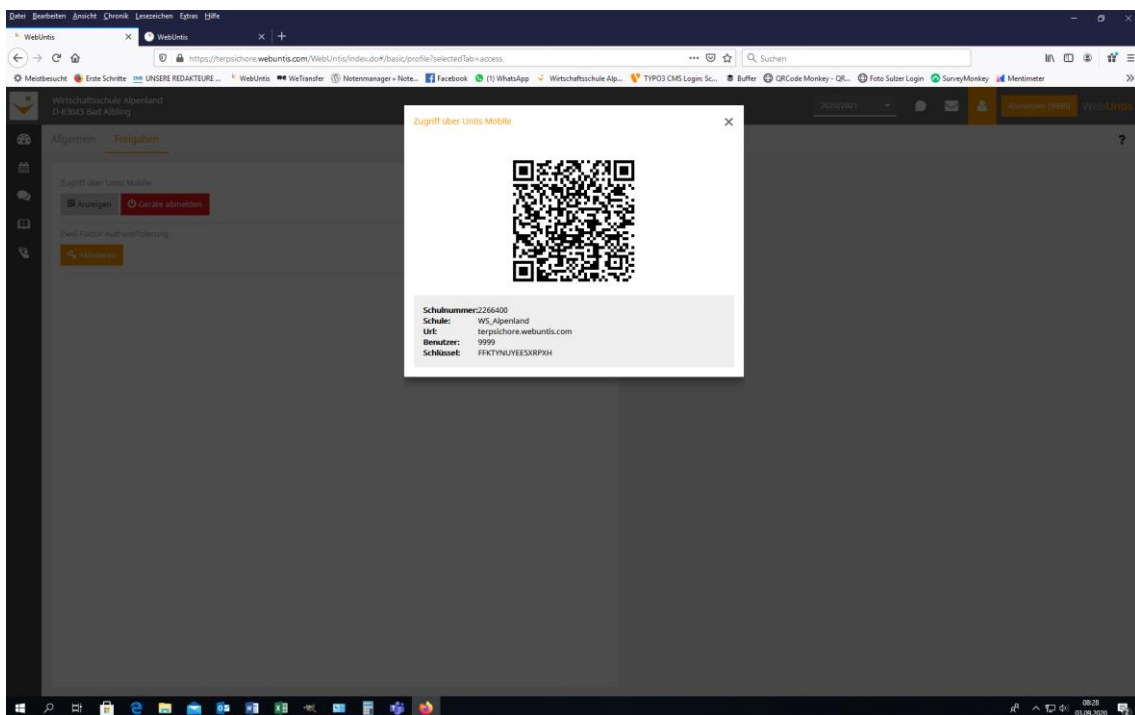
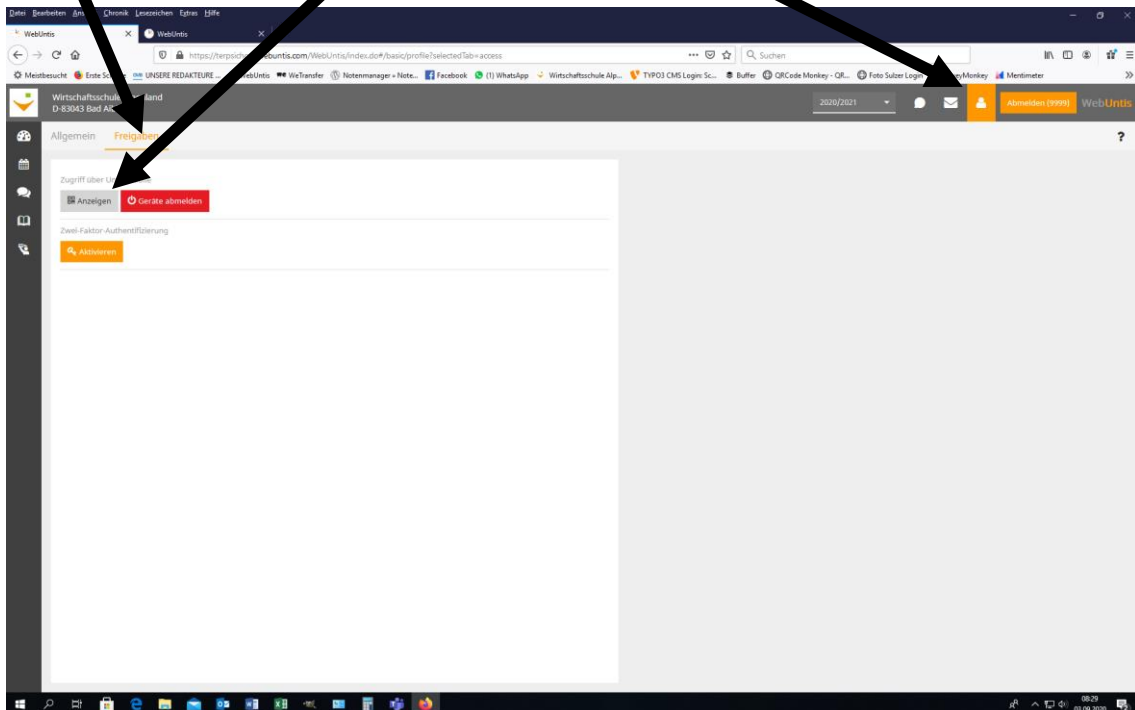
Login Office 365 Anmeldung

Passwort vergessen?  
Noch keinen Zugang? - Registrieren

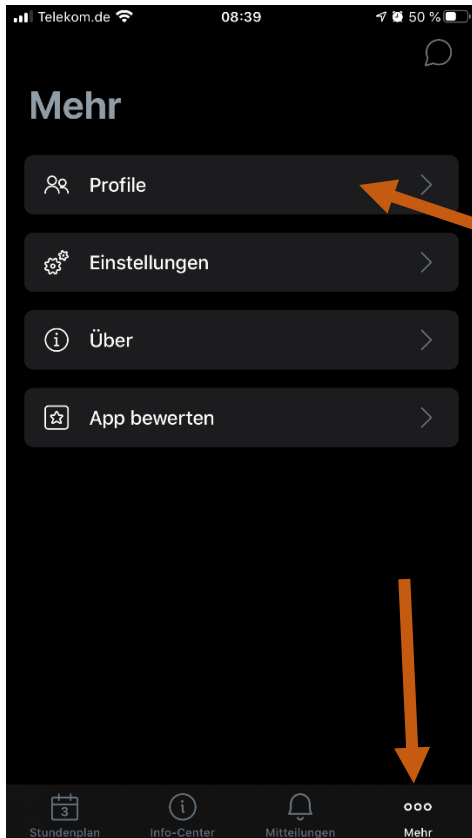
1. Auf ‚Profil‘ gehen.

2. Auf den Reiter ‚Freigaben‘ gehen.

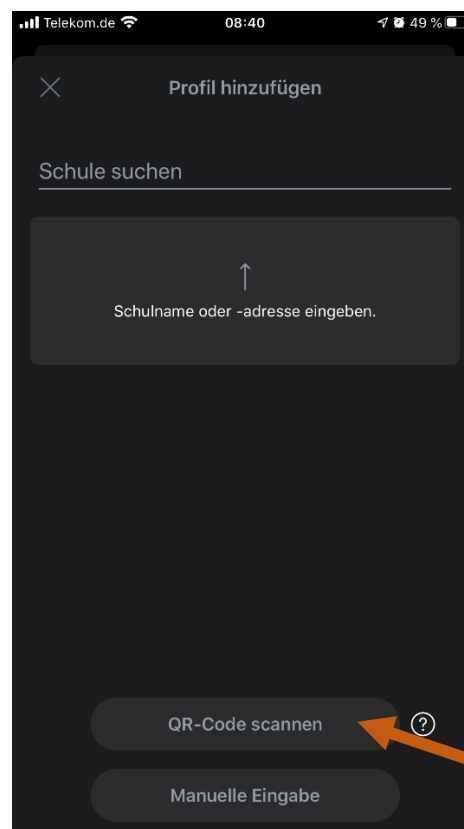
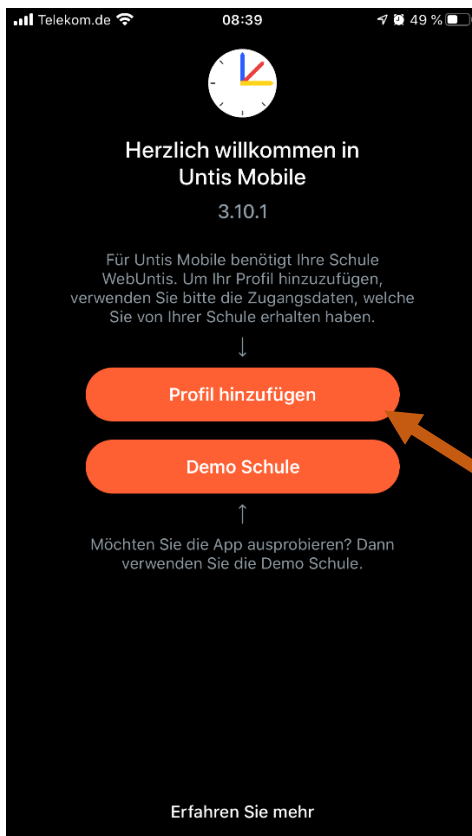
3. Auf ‚QR-Code‘ Anzeigen gehen.



4. Falls ein „altes Profil besteht“, UntisMobile auf dem Smartphone öffnen und (alle) Profil(e) löschen.



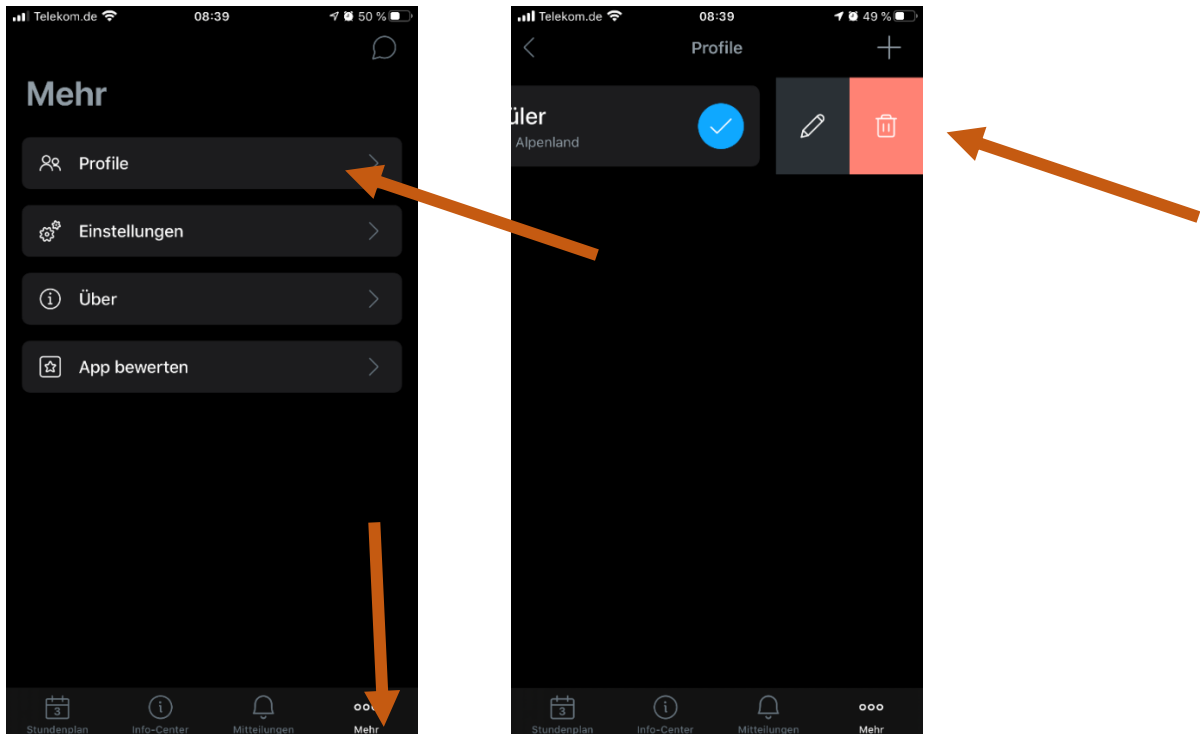
5. Neues Profil mit QR-Code scannen.



6. Einfach anmelden. Fertig.

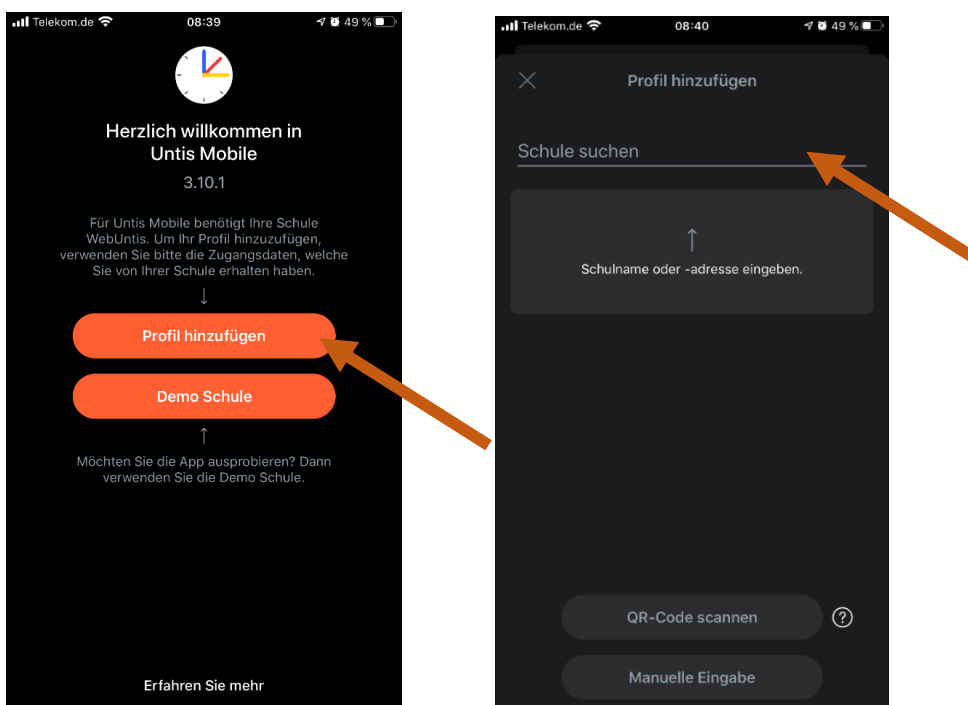
## Anmelden mit manueller Eingabe direkt in UntisMobile

0. UntisMobile öffnen. Falls ein „altes Profil besteht“, (alle) Profil(e) löschen.



1. Auf Profil hinzufügen klicken und dann „Wirtschaftsschule Alpenland“ suchen. Anschließend mit Login-Daten anmelden.

- Der **Benutzername** ist Ihre bei uns hinterlegte E-Mail aus der Selbstregistrierung.
- Das **Passwort** haben Sie bei der Selbstregistrierung festgelegt.
- Anmeldung über den **LOGIN**-Button.



2. Fertig.